



ΠΕΡΙΦΕΡΕΙΑ ΚΡΗΤΗΣ  
REGION OF CRETE

# «Χαρτογράφηση υπηρεσιών και αναγκών στην Κρήτη με έμφαση τις ΠΕ Λασιθίου και Ηρακλείου »

ΗΜΕΡΙΔΑ

του Περιφερειακού Παρατηρητηρίου Κοινωνικής Ένταξης με θέμα:

*«Συνθήκες Διαβίωσης, Αγροτικοί Θύλακες Αποστέρησης & Καταγραφή Τοπικών Αναγκών στην Κρήτη»*

Νεάπολη Π.Ε. Λασιθίου, Παρασκευή 2 Δεκεμβρίου 2022



περιφερειακό παρατηρητήριο  
κοινωνικής ένταξης  
περιφέρειας κρήτης

[www.socialobservatory.crete.gov.gr](http://www.socialobservatory.crete.gov.gr)

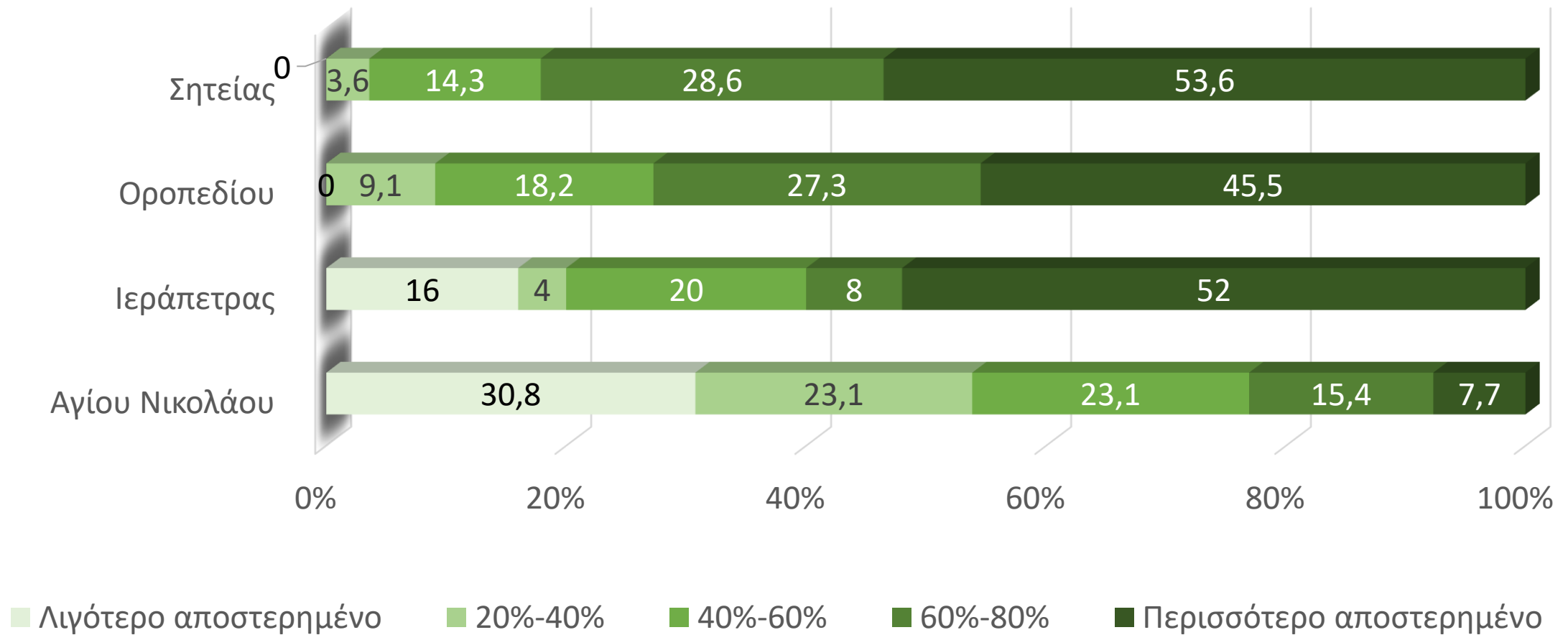


# Θύλακες τοπικής αποστέρησης στην Κρήτη

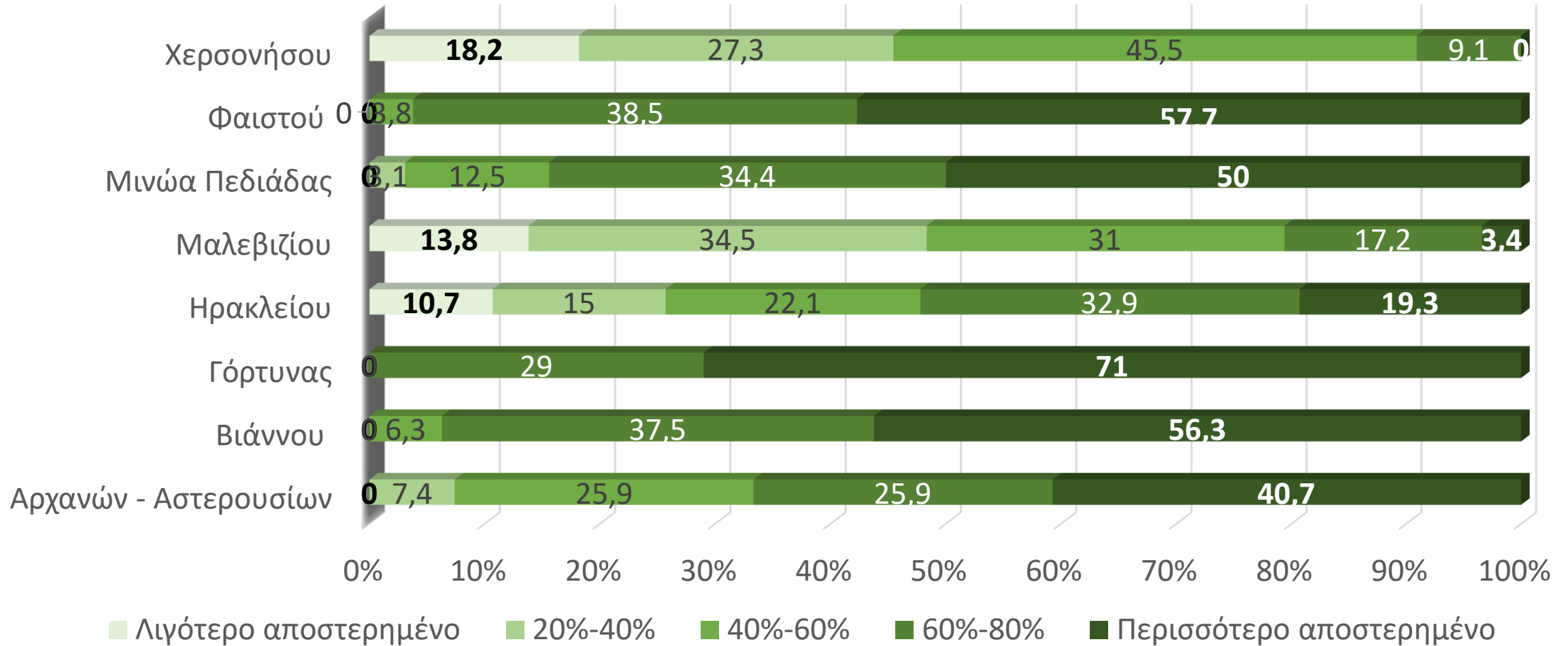
Συνολικός Δείκτης Αποστέρησης (ΣΔΑ)  
στην Κρήτη (ΜΑΑΚ 2021)



# Κατανομή της αποστείρησης ανά Δήμο ΠΕ Λασιθίου (%)



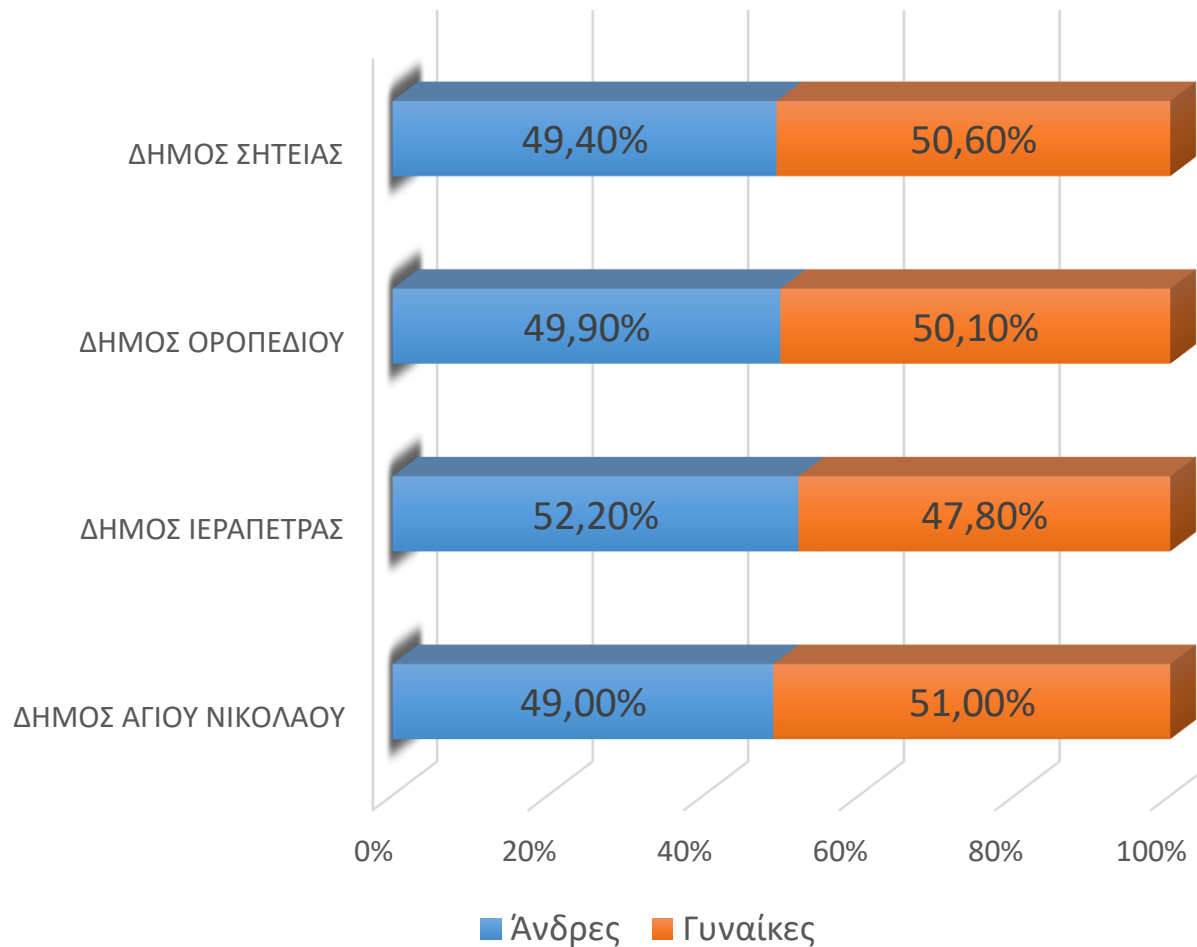
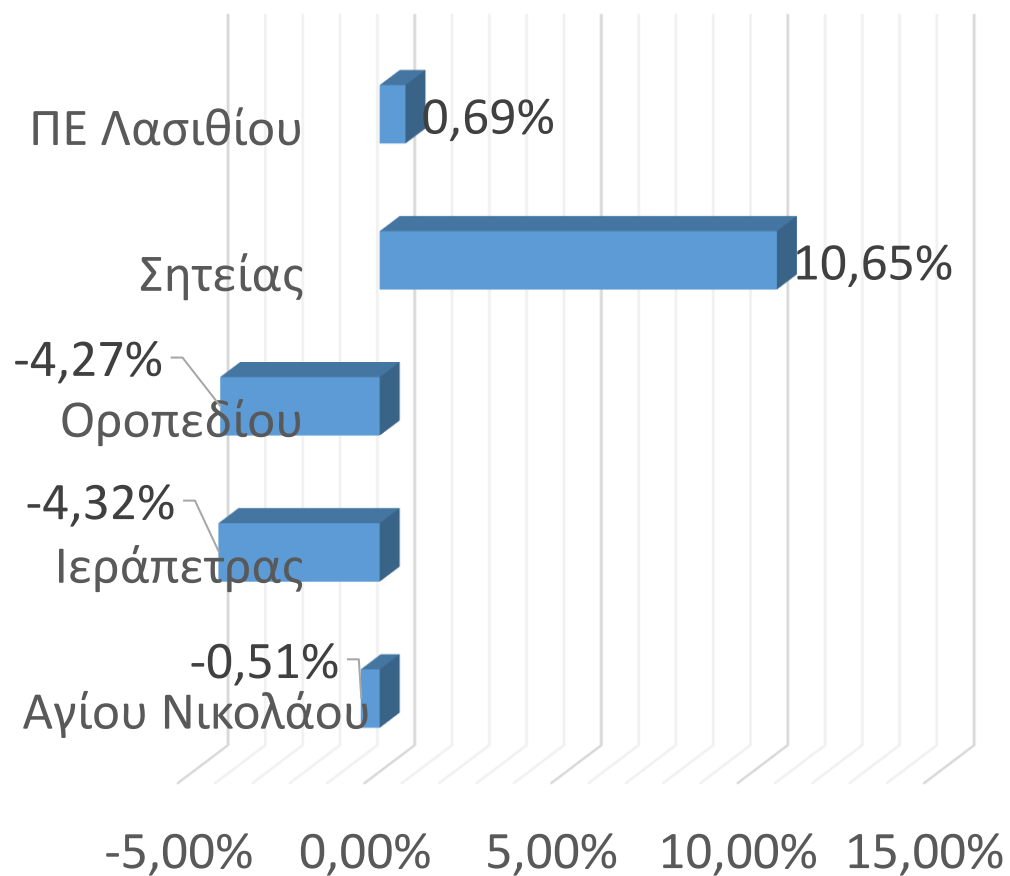
# Κατανομή της αποστέρησης ανά Δήμο ΠΕ Ηρακλείου (%)



# Δημογραφικά ΠΕ Ηρακλείου



# Δημογραφικά ΠΕ Λασιθίου



# Μεταβολή αριθμού ανέργων

	18-19	19-20	20-21	21-22
ΠΕ ΗΡΑΚΛΕΙΟΥ	4.3%	3.0%	8.1%	<b>-4.5%</b>
ΠΕ ΛΑΣΙΘΙΟΥ	2.6%	4.0%	6.9%	1.4%
ΠΕ ΧΑΝΙΩΝ	3.4%	5.1%	9.4%	<b>-1.3%</b>
ΠΕ ΡΕΘΥΜΝΟΥ	6.1%	4.4%	8.5%	<b>-2.0%</b>
<b>ΠΕΡΙΦΕΡΕΙΑ ΚΡΗΤΗΣ</b>	<b>4.2%</b>	<b>3.8%</b>	<b>8.3%</b>	<b>-2.7%</b>

# Μεταβολή αριθμού ανέργων

Δήμος	18-19	19-20	20-21	21-22	Δήμος	18-19	19-20	20-21	21-22
Αγ.Νικολάου	0.5%	0.9%	4.5%	1.1%	Αρχανών - Αστερουσίων	1.1%	7.2%	7.9%	<b>-10.3%</b>
Ιεράπετρας	7.4%	8.6%	10.6%	<b>-11.6%</b>	Βιάννου	<b>-4.2%</b>	13.3%	24.0%	<b>-9.5%</b>
Οροπεδίου	0.0%	11.0%	3.6%	2.6%	Γόρτυνας	7.3%	9.0%	7.3%	5.1%
Σητείας	2.8%	6.7%	8.5%	21.2%	Ηρακλείου	3.3%	2.0%	8.1%	<b>-4.7%</b>
					Μαλεβιζίου	4.9%	1.6%	10.1%	<b>-21.1%</b>
					Μινώα Πεδιάδας	10.5%	3.8%	12.8%	<b>-7.0%</b>
					Φαιστού	13.8%	4.6%	3.9%	<b>-0.1%</b>
					Χερσονήσου	4.7%	5.2%	7.2%	6.8%



# Ελάχιστο Εγγυημένο Εισόδημα

ΣΥΝΟΛΙΚΟΣ ΑΡΙΘΜΟΣ ΑΙΤΗΣΕΩΝ ΕΕΕ ΑΝΑ ΠΕ ΓΙΑ ΤΑ ΕΤΗ 2018-2021					
Περιφερειακή Ενότητα	2018	2019	2020	2021	Μεταβολή
ΗΡΑΚΛΕΙΟΥ	7785	6803	4959	6268	26%
ΛΑΣΙΘΙΟΥ	1211	1185	1058	1242	17%
ΡΕΘΥΜΝΟΥ	1115	872	732	908	24%
ΧΑΝΙΩΝ	2124	1702	1488	1860	25%
<b>ΣΥΝΟΛΟ ΠΕΡΙΦΕΡΕΙΑΣ ΚΡΗΤΗΣ</b>	<b>12235</b>	<b>10563</b>	<b>8236</b>	<b>10278</b>	<b>25%</b>

ΩΦΕΛΟΥΜΕΝΟΙ ΕΕΕ			
Περιφερειακή Ενότητα	2020	2021	ΜΕΤΑΒΟΛΗ
ΗΡΑΚΛΕΙΟΥ	9534	12076	27%
ΛΑΣΙΘΙΟΥ	1862	2201	18%
ΡΕΘΥΜΝΟΥ	1279	1620	27%
ΧΑΝΙΩΝ	2615	3354	28%
<b>ΠΕΡΙΦΕΡΕΙΑ ΚΡΗΤΗΣ</b>	<b>15290</b>	<b>19251</b>	<b>26%</b>

# Ελάχιστο Εγγυημένο Εισόδημα

ΔΗΜΟΣ	ΩΦΕΛΟΥΜΕΝΟΙ		ΜΕΤΑΒΟΛΗ
	2020	2021	
ΔΗΜΟΣ ΑΓΙΟΥ ΝΙΚΟΛΑΟΥ	218	290	33%
ΔΗΜΟΣ ΙΕΡΑΠΕΤΡΑΣ	795	969	22%
ΔΗΜΟΣ ΟΡΟΠΕΔΙΟΥ	64	87	35%
ΔΗΜΟΣ ΣΗΤΕΙΑΣ	785	856	9%
<b>ΣΥΝΟΛΟ ΠΕ ΛΑΣΙΘΙΟΥ</b>	<b>1862</b>	<b>2201</b>	<b>18%</b>

ΔΗΜΟΣ	ΩΦΕΛΟΥΜΕΝΟΙ		ΜΕΤΑΒΟΛΗ
	2020	2021	
ΔΗΜΟΣ ΑΡΧΑΝΩΝ - ΑΣΤΕΡΟΥΣΙΩΝ	495	616	24%
ΔΗΜΟΣ ΒΙΑΝΝΟΥ	132	154	17%
ΔΗΜΟΣ ΓΟΡΤΥΝΑΣ	586	725	24%
ΔΗΜΟΣ ΗΡΑΚΛΕΙΟΥ	5566	7116	28%
ΔΗΜΟΣ ΜΑΛΕΒΙΖΙΟΥ	715	914	28%
ΔΗΜΟΣ ΜΙΝΩΑ ΠΕΔΙΑΔΑΣ	476	548	15%
ΔΗΜΟΣ ΦΑΙΣΤΟΥ	1135	1468	29%
ΔΗΜΟΣ ΧΕΡΣΟΝΗΣΟΥ	429	534	25%
<b>ΣΥΝΟΛΟ ΠΕ ΗΡΑΚΛΕΙΟΥ</b>	<b>9534</b>	<b>12076</b>	<b>27%</b>

# Επίδομα Στέγασης

## ΣΥΝΟΛΙΚΟΣ ΑΡΙΘΜΟΣ ΔΙΚΑΙΟΥΧΩΝ (ΝΟΙΚΟΚΥΡΙΑ) ΤΟΥ ΕΠΙΔΟΜΑΤΟΣ ΣΤΕΓΑΣΗΣ ΠΟΥ ΕΠΙΔΟΤΗΘΗΚΑΝ

Περιφερειακή Ενότητα	2019	2020	2021	Μεταβολή
ΗΡΑΚΛΕΙΟΥ	4554	4191	5997	43%
ΛΑΣΙΘΙΟΥ	1519	1440	2039	42%
ΡΕΘΥΜΝΟΥ	2352	2339	3340	43%
ΧΑΝΙΩΝ	1416	1410	2086	48%
<b>ΣΥΝΟΛΟ ΠΕΡΙΦΕΡΕΙΑΣ ΚΡΗΤΗΣ</b>	<b>9841</b>	<b>9380</b>	<b>13461</b>	<b>44%</b>

## ΣΥΝΟΛΙΚΟΣ ΑΡΙΘΜΟΣ ΩΦΕΛΟΥΜΕΝΩΝ (ΜΕΛΗ ΜΑΖΙ ΜΕ ΤΟΝ ΑΙΤΟΥΝΤΑ) ΤΟΥ ΕΠΙΔΟΜΑΤΟΣ ΣΤΕΓΑΣΗΣ ΠΟΥ ΕΠΙΔΟΤΗΘΗΚΑΝ

Περιφερειακή Ενότητα	2019	2020	2021	ΜΕΤΑΒΟΛΗ
ΗΡΑΚΛΕΙΟΥ	12414	14325	16452	15%
ΛΑΣΙΘΙΟΥ	4422	5165	5856	13%
ΡΕΘΥΜΝΟΥ	6779	8234	9369	14%
ΧΑΝΙΩΝ	3907	4718	5539	17%
<b>ΠΕΡΙΦΕΡΕΙΑ ΚΡΗΤΗΣ</b>	<b>27522</b>	<b>32441</b>	<b>37216</b>	<b>15%</b>

# Επίδομα Στέγασης

ΣΥΝΟΛΙΚΟΣ ΑΡΙΘΜΟΣ ΩΦΕΛΟΥΜΕΝΩΝ (ΜΕΛΗ ΜΑΖΙ ΜΕ ΤΟΝ ΑΙΤΟΥΝΤΑ) ΤΟΥ ΕΠΙΔΟΜΑΤΟΣ ΣΤΕΓΑΣΗΣ ΠΟΥ ΕΠΙΔΟΤΗΘΗΚΑΝ ΑΝΑ ΔΗΜΟ

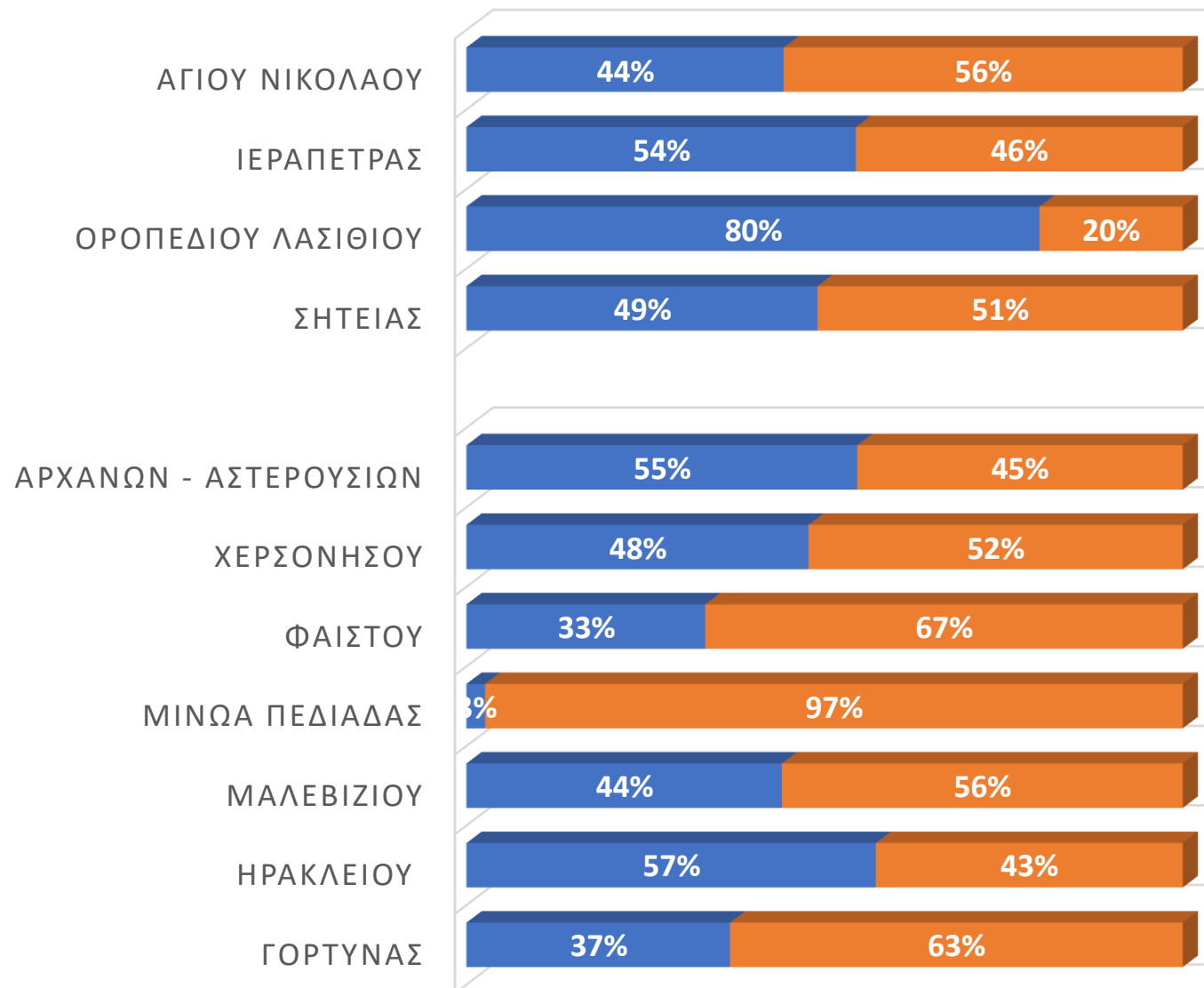
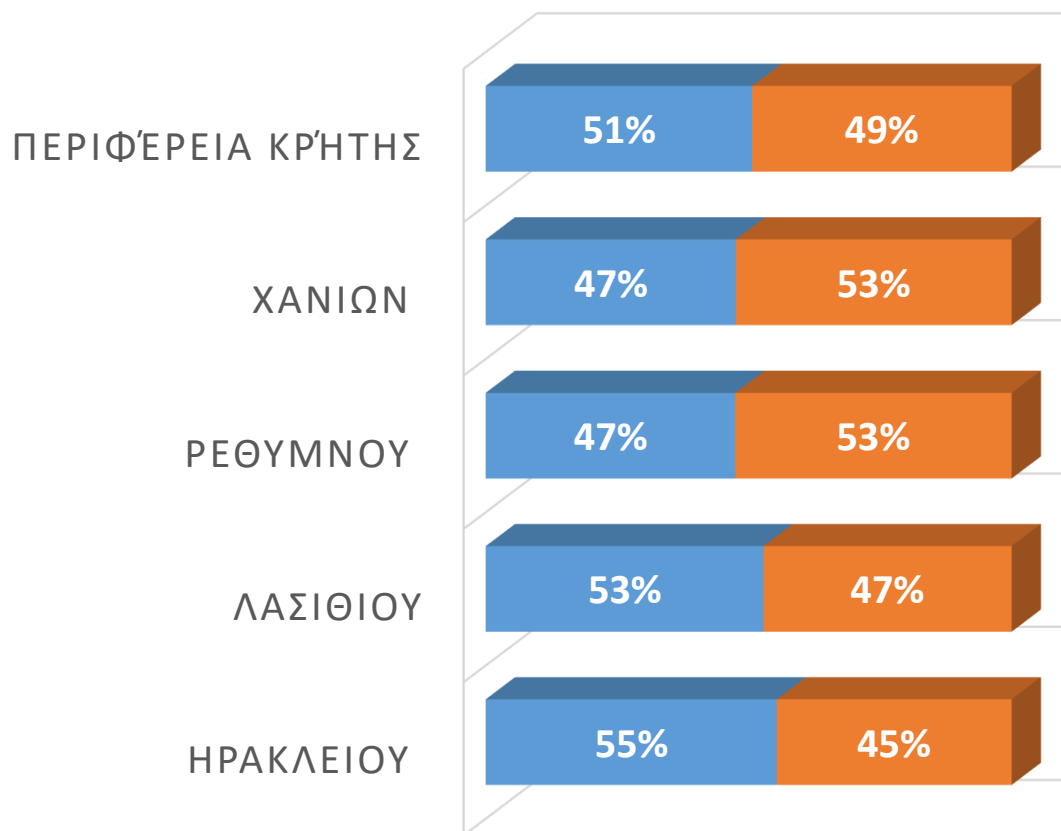
ΔΗΜΟΣ	2020	2021	ΜΕΤΑΒΟΛΗ
ΔΗΜΟΣ ΑΓΙΟΥ ΝΙΚΟΛΑΟΥ	1773	2061	16%
ΔΗΜΟΣ ΙΕΡΑΠΕΤΡΑΣ	2402	2632	10%
ΔΗΜΟΣ ΟΡΟΠΕΔΙΟΥ	31	38	24%
ΔΗΜΟΣ ΣΗΤΕΙΑΣ	960	1125	17%

ΣΥΝΟΛΙΚΟΣ ΑΡΙΘΜΟΣ ΩΦΕΛΟΥΜΕΝΩΝ (ΜΕΛΗ ΜΑΖΙ ΜΕ ΤΟΝ ΑΙΤΟΥΝΤΑ) ΤΟΥ ΕΠΙΔΟΜΑΤΟΣ ΣΤΕΓΑΣΗΣ ΠΟΥ ΕΠΙΔΟΤΗΘΗΚΑΝ ΑΝΑ ΔΗΜΟ

ΔΗΜΟΣ	2020	2021	ΜΕΤΑΒΟΛΗ
ΔΗΜΟΣ ΑΡΧΑΝΩΝ - ΑΣΤΕΡΟΥΣΙΩΝ	383	423	10%
ΔΗΜΟΣ ΒΙΑΝΝΟΥ	96	138	43%
ΔΗΜΟΣ ΓΟΡΤΥΝΑΣ	183	220	20%
ΔΗΜΟΣ ΗΡΑΚΛΕΙΟΥ	9469	10771	14%
ΔΗΜΟΣ ΜΑΛΕΒΙΖΙΟΥ	949	1114	17%
ΔΗΜΟΣ ΜΙΝΩΑ ΠΕΔΙΑΔΑΣ	429	457	7%
ΔΗΜΟΣ ΦΑΙΣΤΟΥ	1036	1201	16%
ΔΗΜΟΣ ΧΕΡΣΟΝΗΣΟΥ	1780	2128	20%

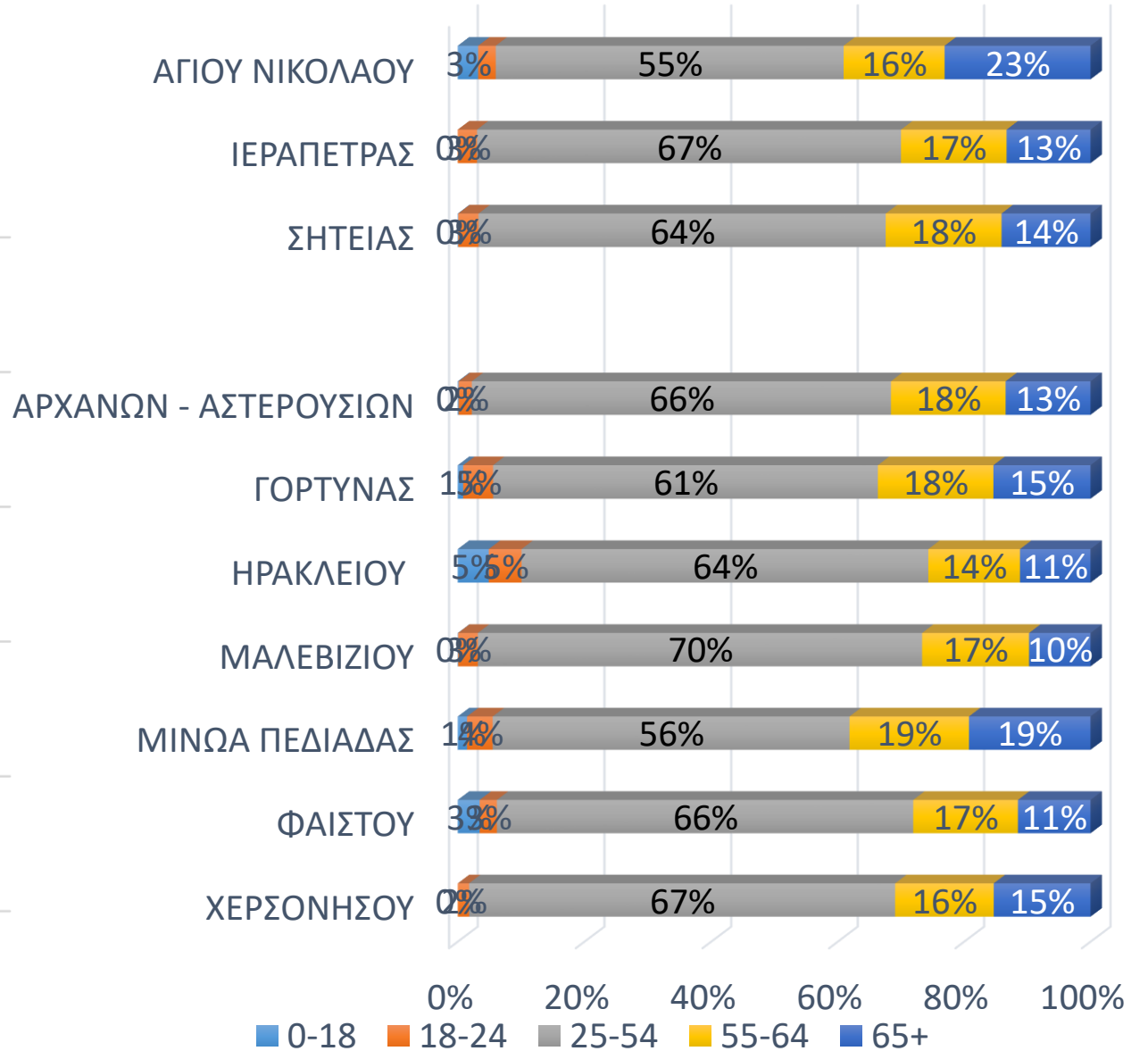
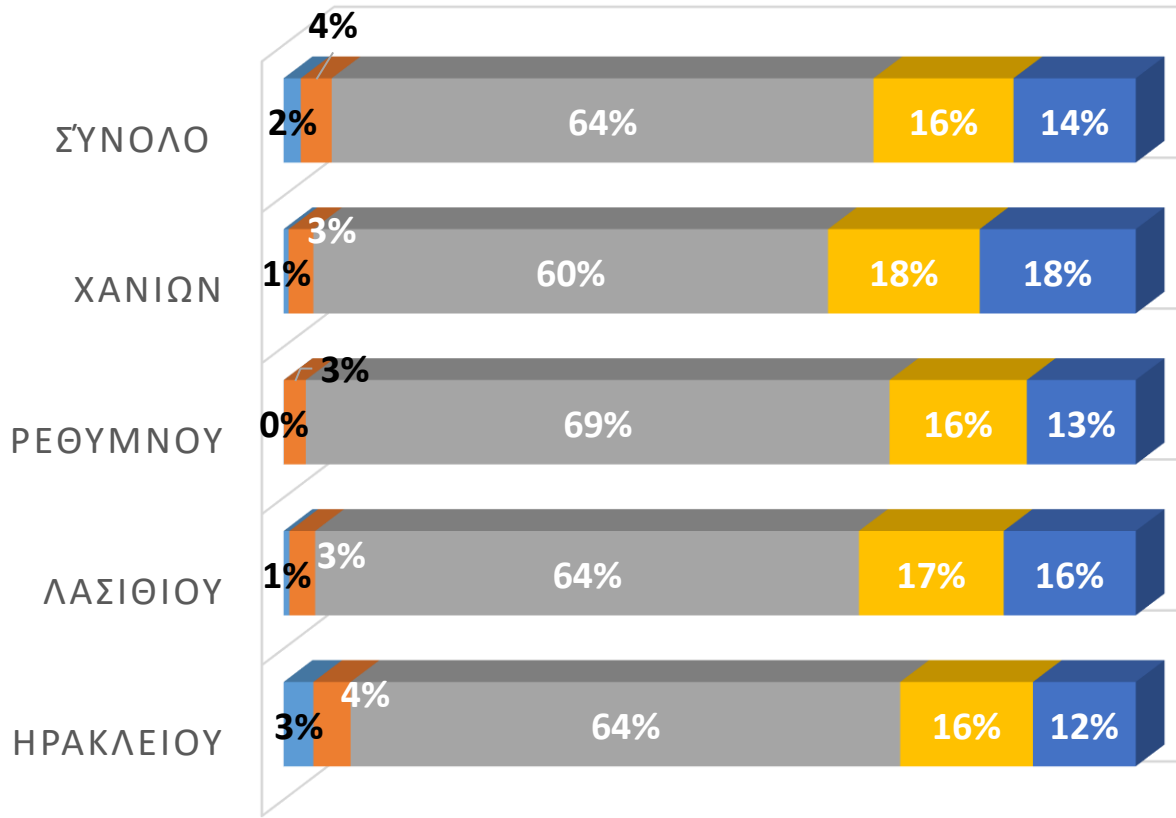
# Φύλο Εξυπηρετούμενων στα Κέντρα Κοινότητας

■ Άνδρας ■ Γυναίκα



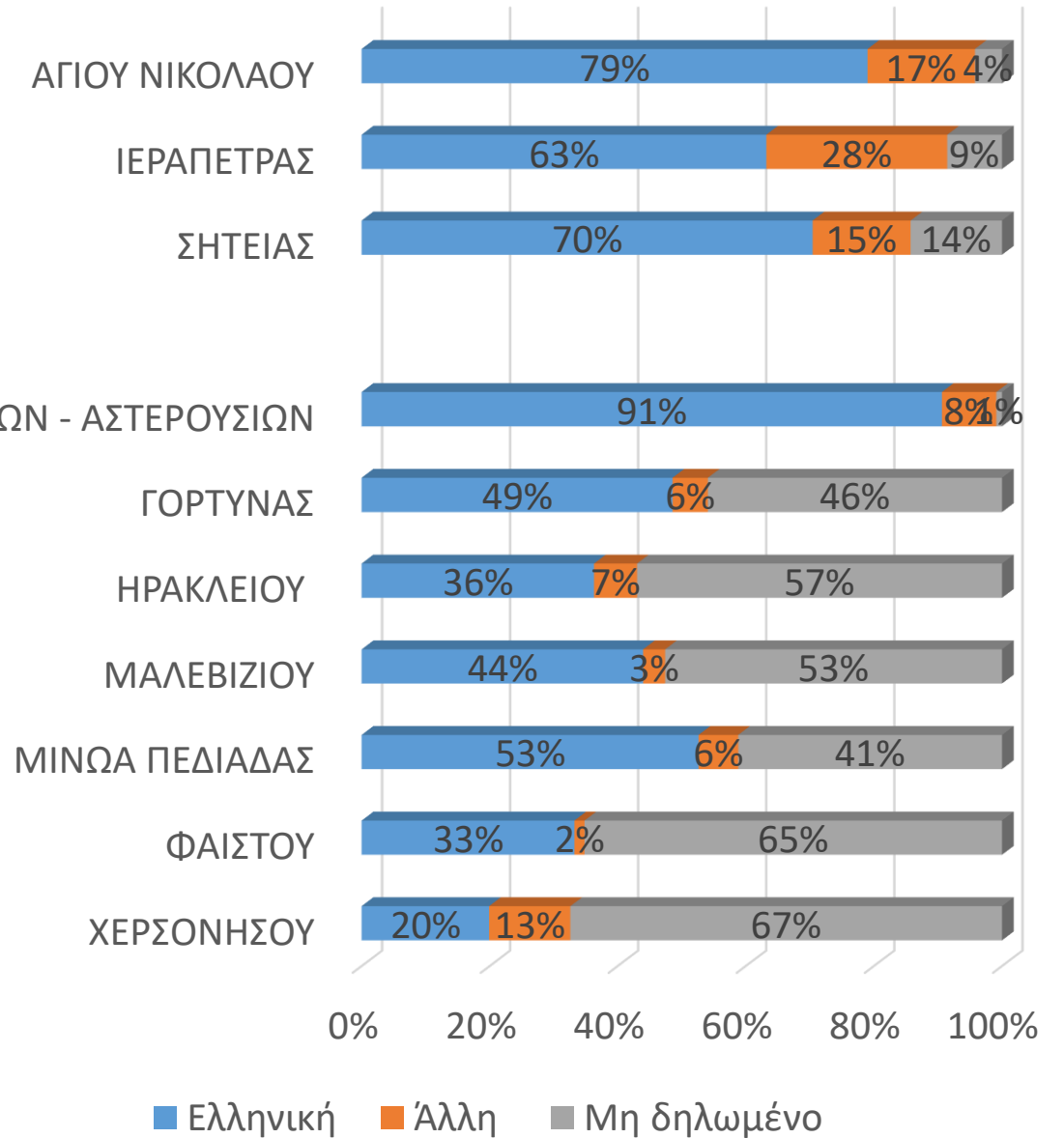
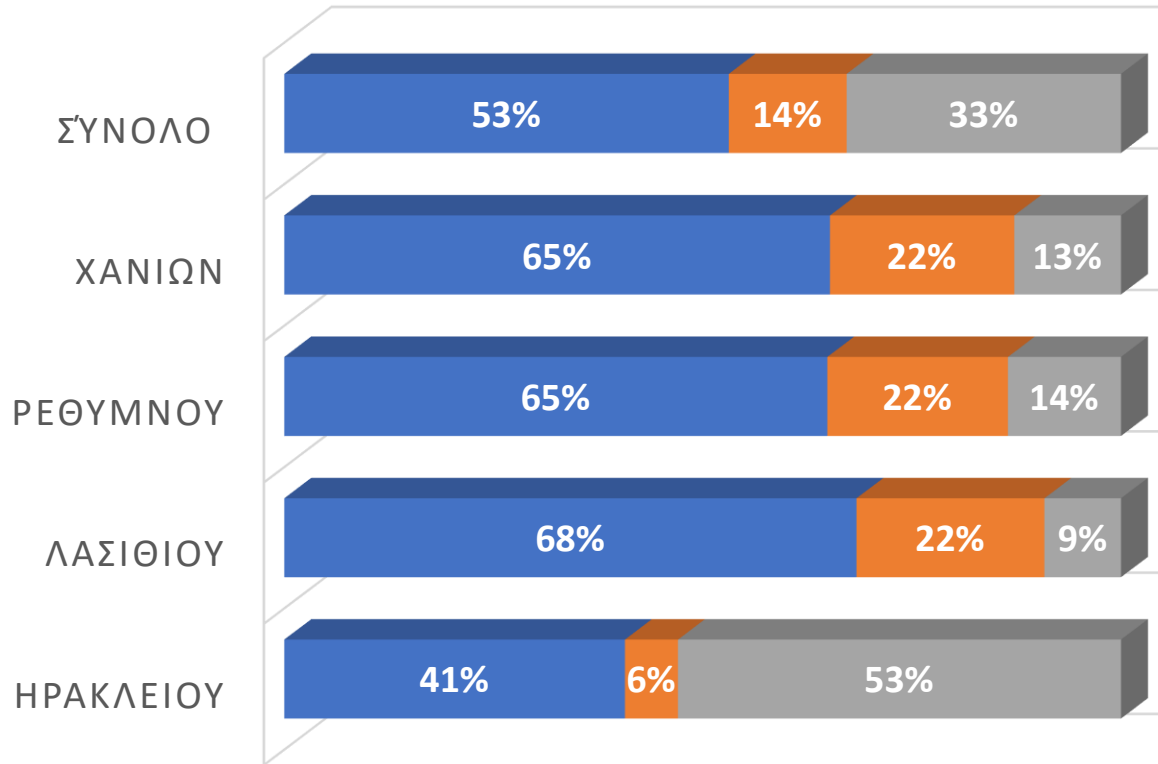
# Ηλικιακές κατηγορίες Εξυπηρετούμενων στα Κέντρα Κοινότητας

0-18 18-24 25-54 55-64 65+

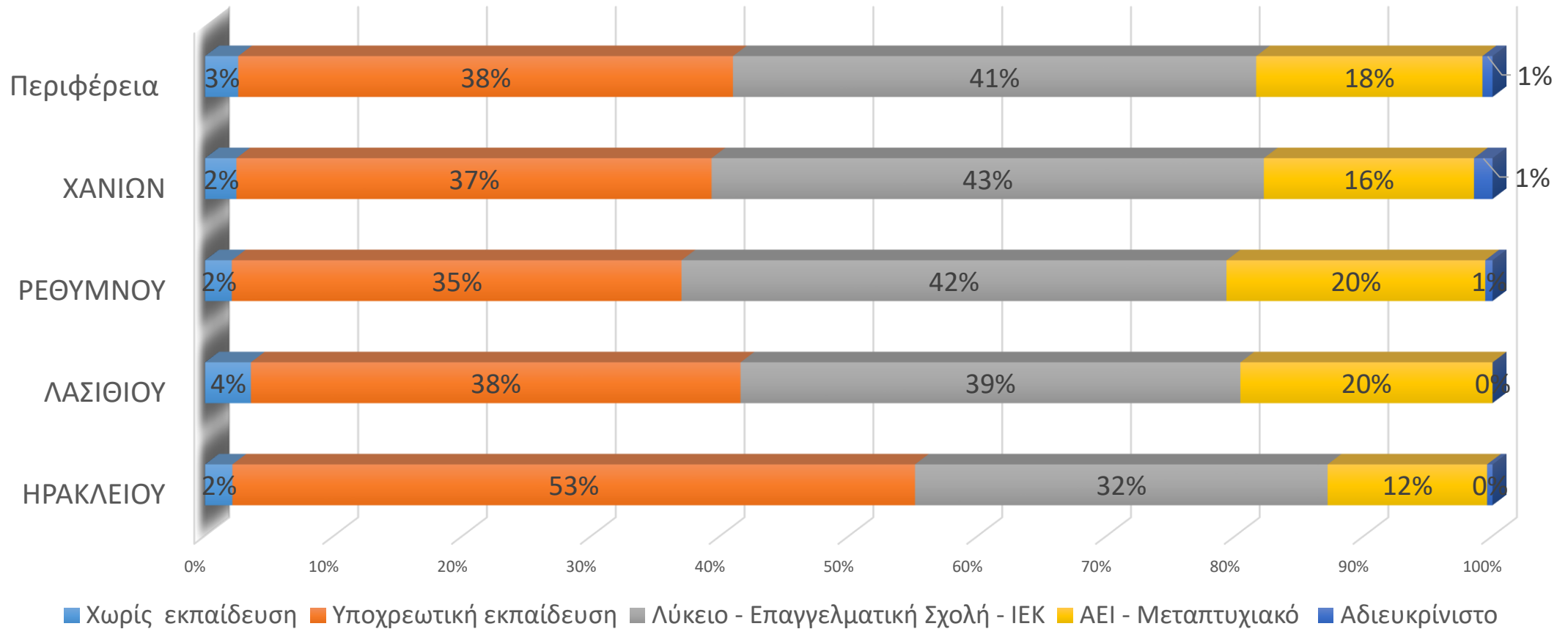


# Εθνικότητα Εξυπηρετούμενων στα Κέντρα Κοινότητας

■ Ελληνική ■ Άλλη ■ Μη δηλωμένο

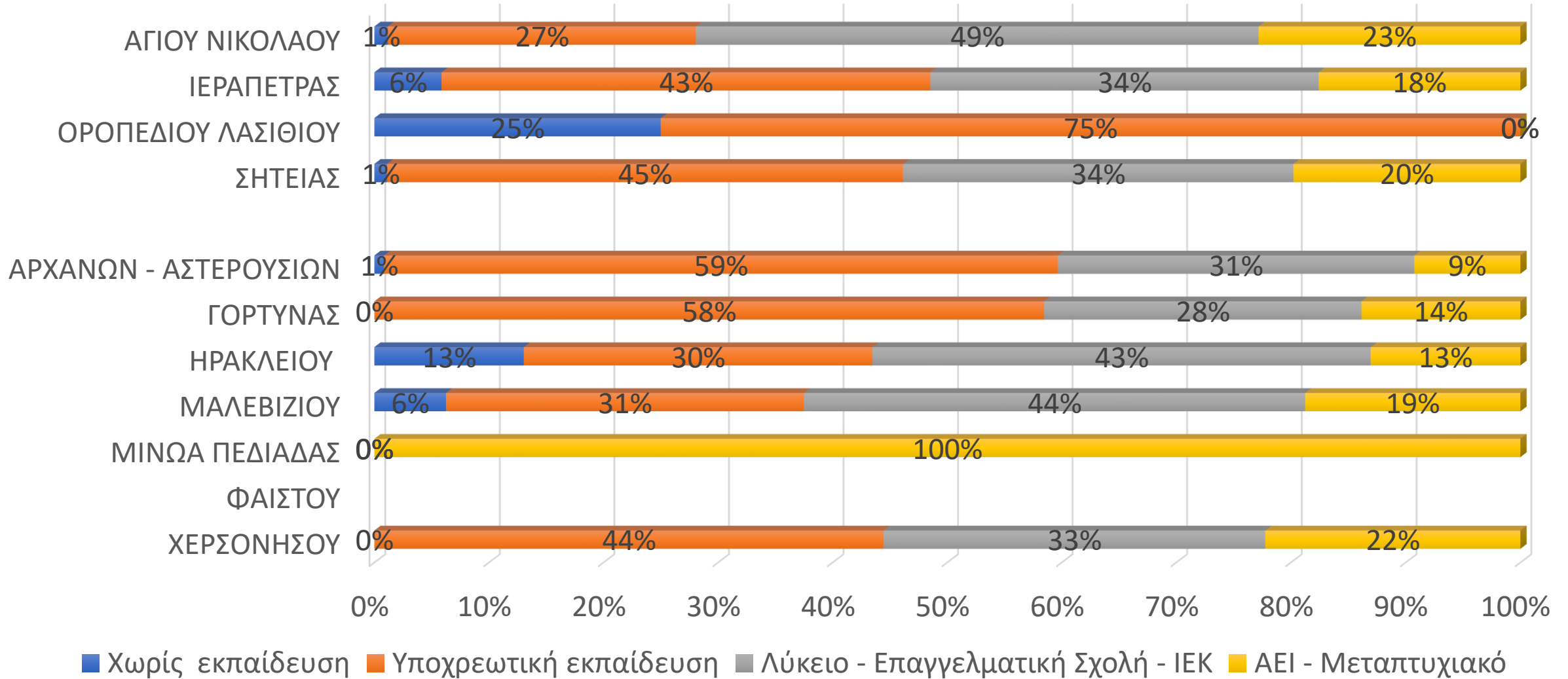


# Επίπεδο Εκπαίδευσης Εξυπηρετούμενων στα Κέντρα Κοινότητας

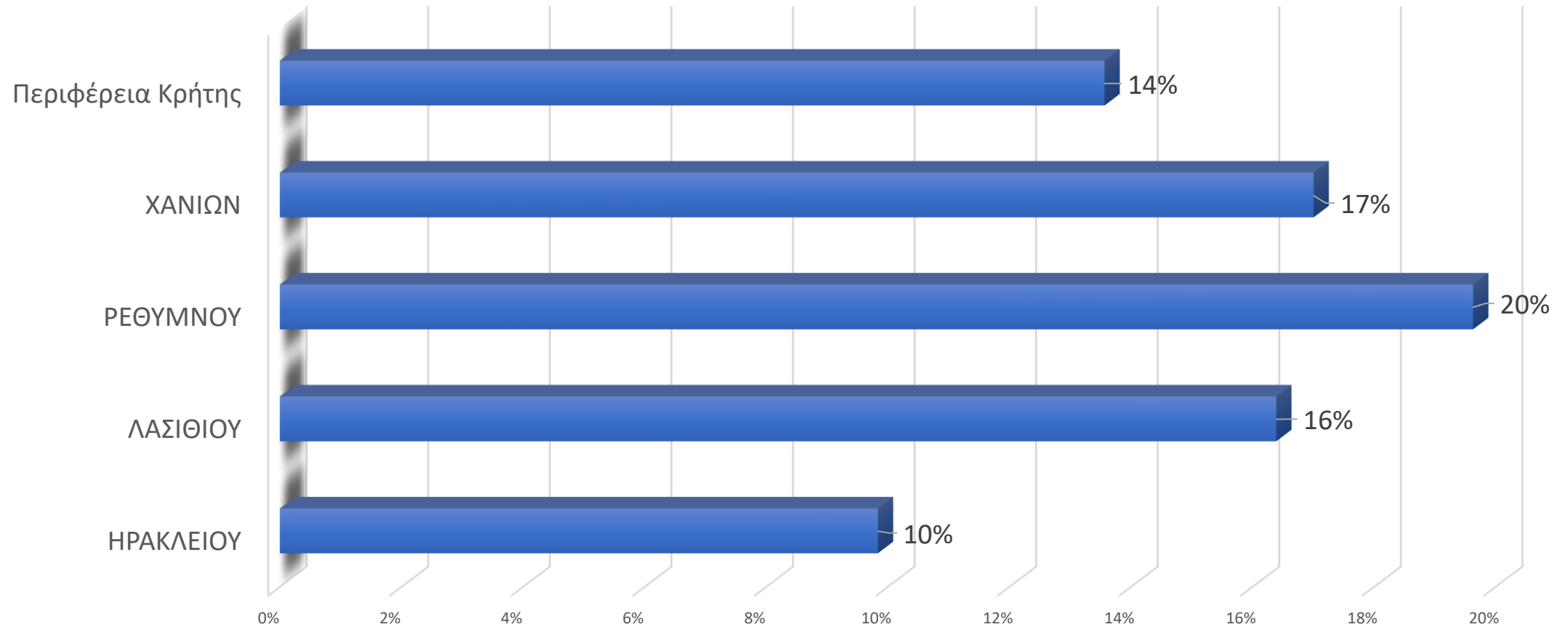




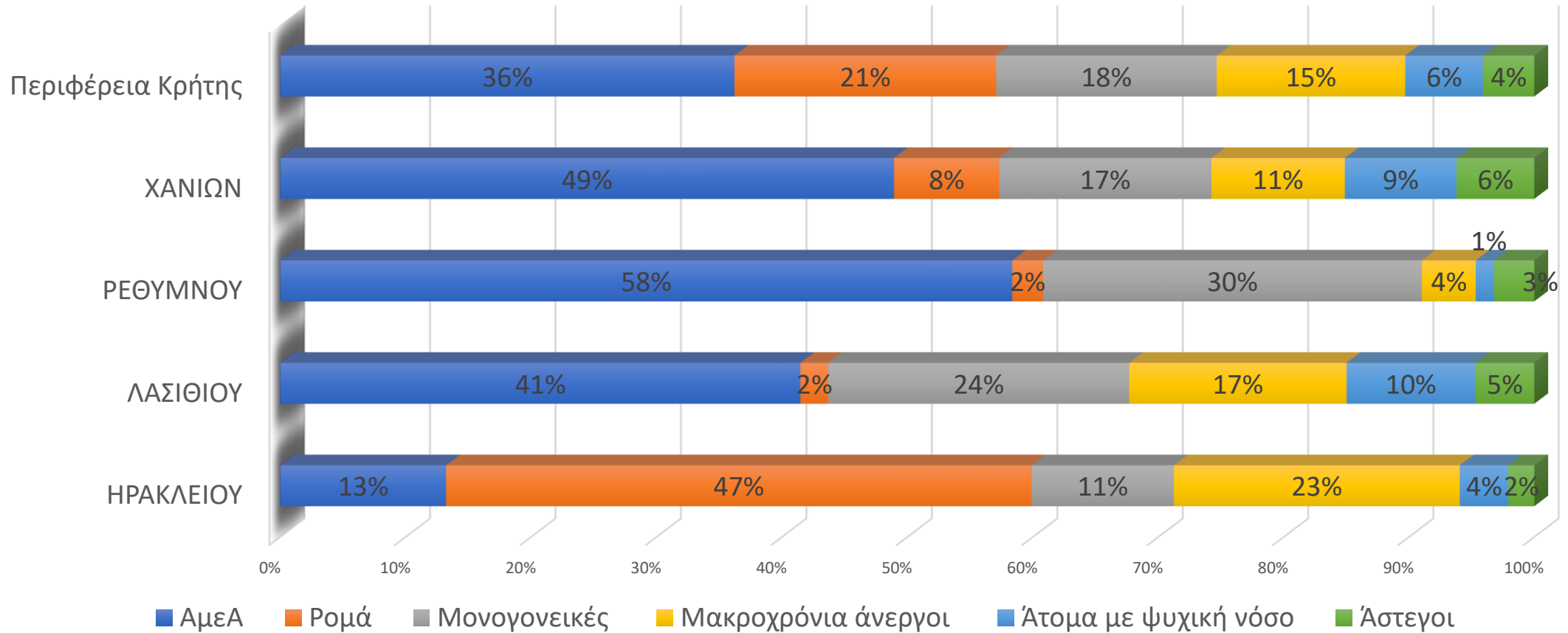
# Επίπεδο Εκπαίδευσης Εξυπηρετούμενων στα Κέντρα Κοινότητας



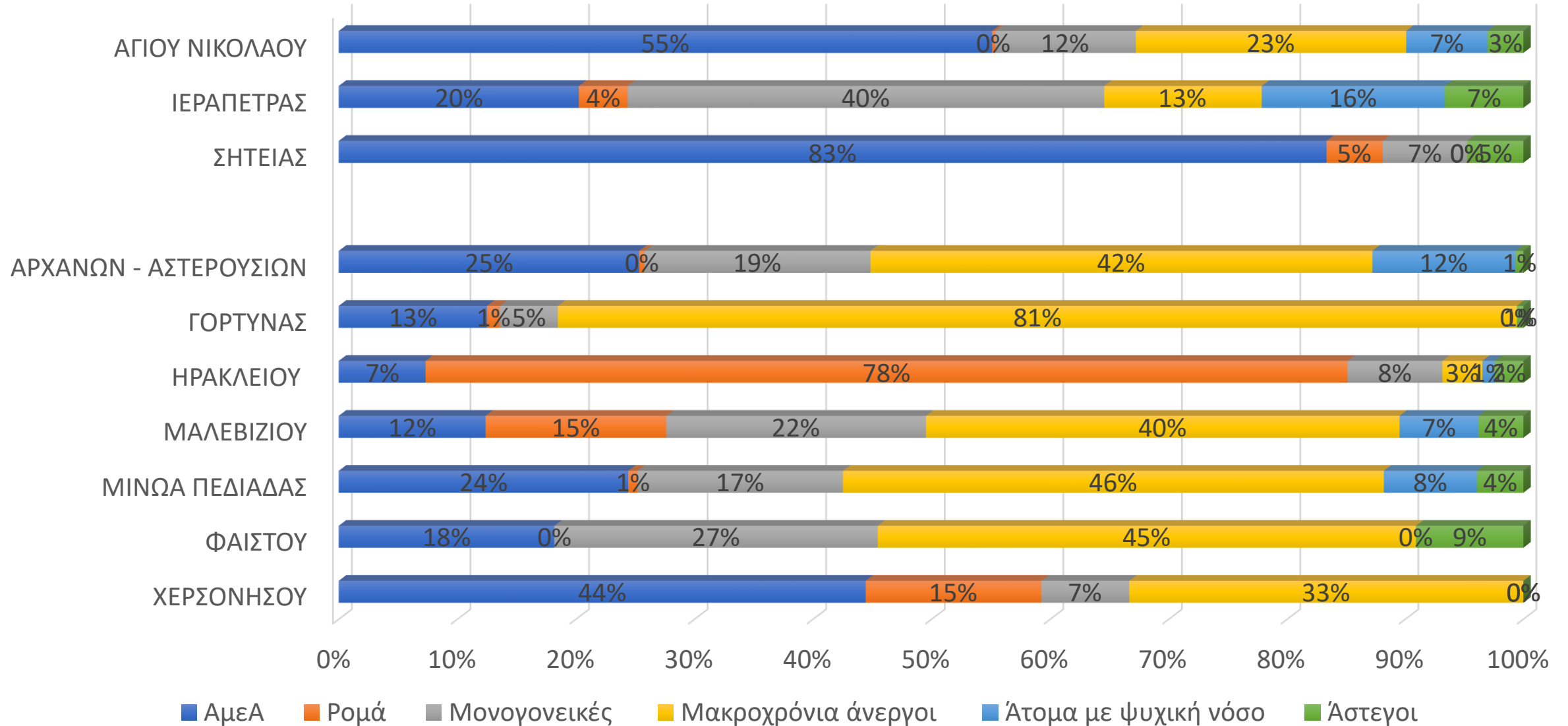
# Εξυπηρετούμενων Ειδικών Κατηγοριών επι του Συνόλου των Εξυπηρετούμενων



# Εξυπηρετούμενων Ειδικών Κατηγοριών

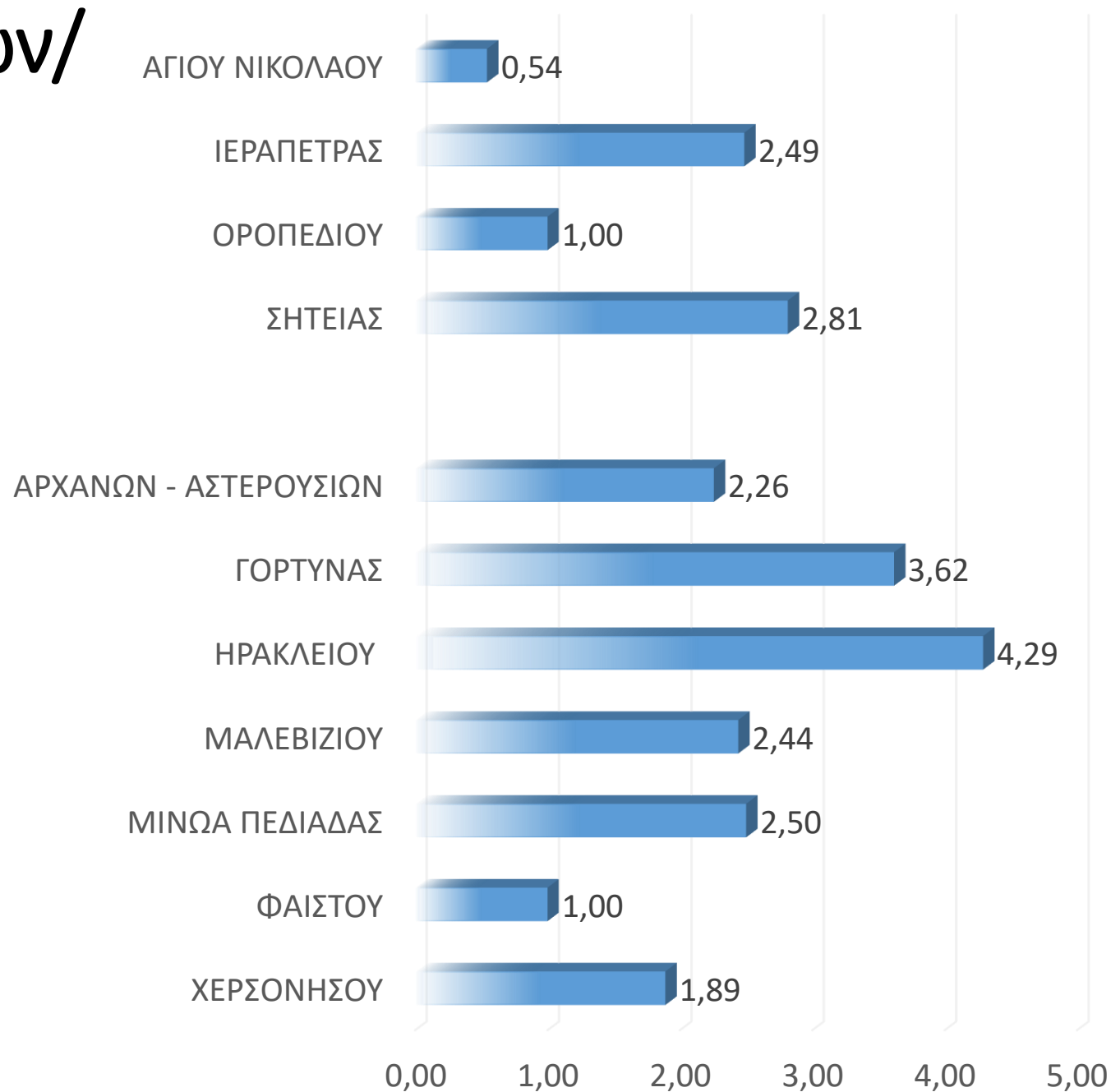
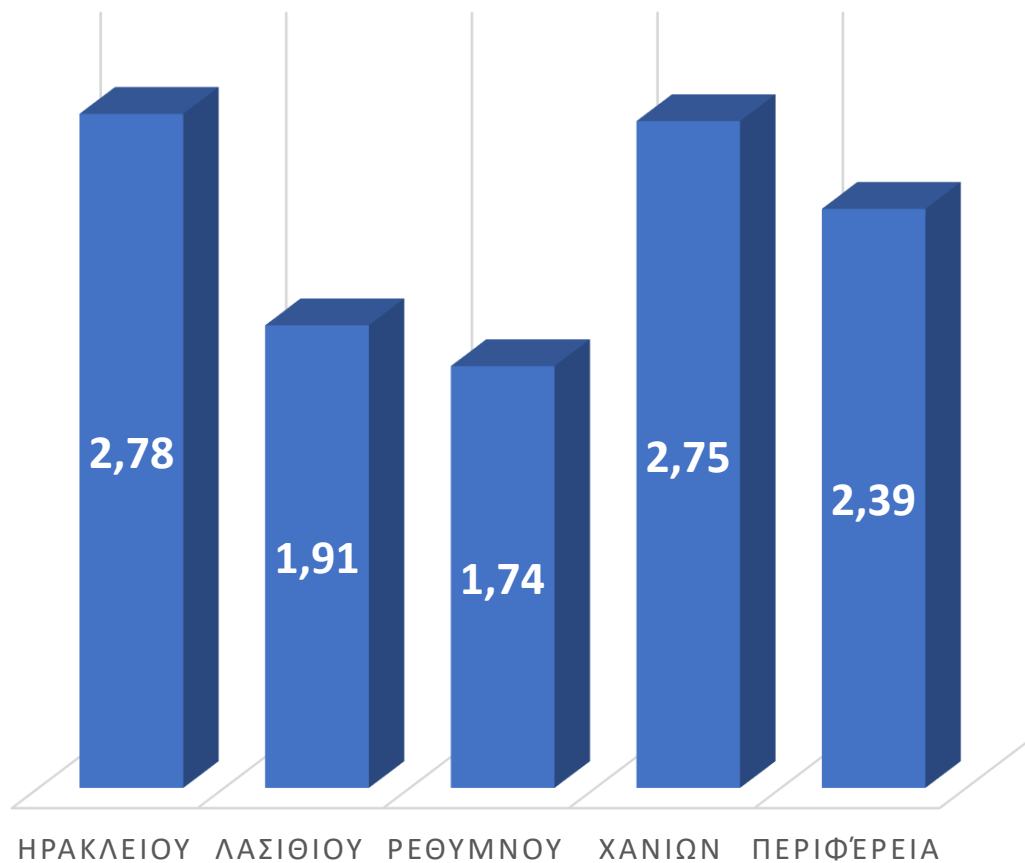


# Εξυπηρετούμενων Ειδικών Κατηγοριών





# Μέσος όρος Παραπομπών/ Διασυνδέσεων



Ετικέτες γραμμής	Αγίου Νικολάου	Ιεράπετρας	Οροπεδίου Λασιθίου	Σητείας	Αρχανών - Αστερουσίων	Βιάννου	Γόρτυνας	Ηρακλείου	Μαλεβιζίου	Μίνωα Πεδιάδος	Φαιστού	Χερσονήσου
ΒΡΕΦΙΚΟΙ -ΒΡΕΦΟΝΗΠΙΑΚΟΙ & ΠΑΙΔΙΚΟΙ ΣΤΑΘΜΟΙ	✓	✓	✓	✓	✓	✓	✓	✓	✓	✓	✓	✓
ΚΕΝΤΡΑ ΑΝΟΙΚΤΗΣ ΠΡΟΣΤΑΣΙΑΣ ΗΛΙΚΙΩΜΕΝΩΝ (Κ.Α.Π.Η.)	✓	✓		✓	✓	✓			✓	✓	✓	✓
ΚΕΝΤΡΑ ΔΗΜΙΟΥΡΓΙΚΗΣ ΑΠΑΣΧΟΛΗΣΗΣ ΠΑΙΔΙΩΝ		✓			✓			✓	✓	✓	✓	✓
ΚΕΝΤΡΑ ΗΜΕΡΗΣΙΑΣ ΦΡΟΝΤΙΔΑΣ ΗΛΙΚΙΩΜΕΝΩΝ (Κ.Η.Φ.Η.)		✓			✓	✓	✓	✓	✓	✓		✓
ΚΕΝΤΡΑ ΚΟΙΝΟΤΗΤΑΣ	✓	✓		✓	✓		✓	✓	✓	✓	✓	✓
ΚΕΝΤΡΑ ΚΟΙΝΟΤΙΚΗΣ ΦΡΟΝΤΙΔΑΣ ΑΝΟΙΚΤΗΣ ΠΡΟΣΤΑΣΙΑΣ ΗΛΙΚΙΩΜΕΝΩΝ ΗΡΑΚΛΕΙΟΥ (ΚΕ.ΚΟΙ.Φ - Α.Π.Η.)								✓				
ΚΟΙΝΩΝΙΚΑ ΠΑΝΤΟΠΩΛΕΙΑ - ΜΑΓΕΙΡΕΙΑ - ΣΥΣΣΙΤΙΑ	✓	✓		✓				✓	✓			
ΚΟΙΝΩΝΙΚΑ ΦΑΡΜΑΚΕΙΑ								✓				
ΚΟΙΝΩΝΙΚΑ ΦΡΟΝΤΙΣΤΗΡΙΑ								✓				
ΚΟΙΝΩΝΙΚΗ ΠΡΟΣΤΑΣΙΑ	✓	✓		✓	✓		✓		✓	✓	✓	✓
ΠΡΟΓΡΑΜΜΑ ΒΟΗΘΕΙΑ ΣΤΟ ΣΠΙΤΙ	✓	✓	✓	✓	✓	✓	✓	✓	✓	✓	✓	✓
ΥΠΟΣΤΗΡΙΞΗ ΑΣΤΕΓΩΝ								✓				
ΥΠΟΣΤΗΡΙΞΗ ΓΥΝΑΙΚΩΝ								✓				
ΦΑΡΜΑΚΕΙΑ - ΙΑΤΡΕΙΑ					✓			✓	✓			

# Συμπεράσματα

- Διακρίνεται επιδείνωση της φτώχειας και των ακραίων συνθηκών διαβίωσης στην Κρήτη (έτος 2021 με στοιχεία του 2020 και 2021) η οποία σαφώς επηρεάζεται και από τη συνολική δυσμενή κατάσταση φτώχειας στην Κρήτη (και την Ελλάδα). Οι νότιες περιοχές της ΠΕ Ηρακλείου και οι Νότιες και Ανατολικές περιοχές της ΠΕ Λασιθίου εμφανίζουν μεγαλύτερη συγκέντρωση θυλάκων τοπικής αποστέρησης.
- Ο πληθυσμός σε μεγαλύτερη ανάγκη όπως δείχνουν τα στοιχεία από τα Κέντρα Κοινότητας της Περιφέρειας περιλαμβάνει κυρίως άνδρες, ηλικίας 22-55 ετών, κατά κύριο λόγο Έλληνες αλλά και με σημαντικά ποσοστά μεταναστών, με υποχρεωτική εκπαίδευση ή Λύκειο. Στην ΠΕ Λασιθίου το 16% εξ αυτών ανήκει στις ειδικές ομάδες του πληθυσμού (κυρίως ΑΜΕΑ & Μονογονεϊκές οικογένειες και μακροχρόνια άνεργοι) ενώ στην ΠΕ Ηρακλείου το 10% (ΡΟΜΑ, μακροχρόνια άνεργοι και ΑΜΕΑ)
- Σοβαρή έλλειψη τόσο σε δομές όσο και σε προσωπικό – όσο και να λέμε ότι υπάρχει ένα δίκτυο προστασίας αυτό φαίνεται να μην λειτουργεί και τόσο άρτια με αποτέλεσμα να μην μπορεί να καλύψει τις όλο και αυξανόμενες ανάγκες.